

GOEDE VRIJDAG

We zullen met kleur aangeven voor welke leeftijd de activiteit geschikt is.

PK Peuters en kleuters

OM Groep 3 – 6/7 (bijv. communicanten en de kinderen van de Ark club)

T Vanaf groep 7/8 en ouder (bijv. vormelingen, kinderen van Rock Solid en Lazy sunday)

V Volwassenen

INLEIDING

Op Goede Vrijdag wordt Jezus gevangen gezet, mishandeld, voor gouverneur Pilatus gebracht en uiteindelijk ter dood veroordeeld. Het volk dat op het plein verzameld is mag kiezen wie vrijgelaten wordt. Barabbas, die een misdadiger is, of Jezus. Het volk kiest voor Barabbas. Jezus moest gekruisigd worden. Pilatus laat het zo gebeuren. Jezus moet zijn zware kruis de berg op dragen. Daar wordt hij aan het kruis genageld, en sterft Hij.

Nadat Hij gestorven is, wordt zijn lichaam in een rotsgraf gelegd. Soldaten rollen een dikke steen voor de ingang van het graf.

OM T V

DE KRUISWEG


Via [deze link](#) open je een filmpje van de kruisweg om thuis te bekijken en te beluisteren, en zo al biddend Jezus te volgen op zijn kruisweg.

PK **OM**


KNUTSELEN: DE CALVARIEBERG

Nodig: papieren bord
 waterverf en kwast
 zwart papier

Beschilder het bord met de kleuren die van boven naar beneden steeds lichter worden.
Vouw het zwarte vel papier dubbel, teken na wat je hiernaast ziet met de vouw midden door het grote kruis.
Als je het open vouwt zie je de drie kruisen. Het kruis van Jezus staat in het midden.
Niet de berg met de kruisen op het bord vast.







PK OM
KLEURPLAAT








REBUS VAN HET LIJDENSVERHAAL


REBUS 1

 JE +	 B = W + T	 GE+ M = R + ES	 - GEFELICI
---	--	--	---

REBUS 2

 - N	 P = Z	AU!! GE + B + M	
 W = T	 P = H N = M		








REBUS 3

 TOP - T	AU!! P = Z	 KA = ZE	
 - i - N	 - D	 EU = OO + NEN	











REBUS 4










 JE +	 V = M - BAL	 Z +	 T = H - N
 T = E	 	 K = G	



REBUS 5







 - i - N	 M = G	 T = N - T	 - N
 SL = H T = V		 - F + G	 - BO + A

REBUS 6








 TER = NN	 - B	 - i - N	 - JOK	AU!! P = Z
 B = W + T	 JE +	 - ST	 T = H - N	
 	 GE + ZW = H R = N			

REBUS 7				
 - N	 VIS = MEN	 B = W + EN		
 - Ti	 T = H - N	 - FRIES	 B = W + T	










REBUS 8					
 JE +	 + GT	AU!! P = Z		 - Ti	 + FT

REBUS 9			
AU!! P = Z	 R = LICH	 B = W + T	 ZWA = V
 T = H - N		 AVONDM = GEH + D	

REBUS 10

 D + -KER	 -O K=NG	 -i -N	 P=H N=M
 T=N -T	 -D	 -i -FEN	

REBUS 11

 -JOK	 B=W +T	 -D	 B=GR -N	
 ST+	 V+	 -N	 -R +ANG	 GE+ N=L

REBUS 12

 IEDER+	 B=GA D=T	 T=N -T	 T=N -T	
---	---	---	--	---

KAARSJE AANSTEKEN

Heb je thuis een kruisbeeld. Dan kun je misschien een kaarsje daarbij aansteken voor mensen van wie je weet dat ze het moeilijk hebben. Je kunt vragen dat zij mogen merken dat Jezus hen niet in de steek laat, maar juist dicht bij hen is.

Heb je thuis niet zo'n plekje? Je kunt ook online een **kaarsje aansteken** op de website van de Odaparochie. Klink dan op deze link:

<https://www.heiligeodaparochie.nl/kaarsjes/>

GEBED

Lieve Jezus,
Wij kunnen haast niet begrijpen
waarom u zo moest lijden,
waarom u moest sterven aan een kruis.
Uit liefde heeft u dat gedaan.
U heeft goedge maakt
wat wij mensen verkeerd doen.
Dank u wel voor deze goede vrijdag.
Dank u, lieve Jezus.
Amen.


OM T

DE KRUISWEG VAN JEZUS

Ken je het verhaal van de kruisweg van Jezus?

Via deze link kun je het verhaal bekijken.

Een filmpje naar het prentenboek "Pasen, stap voor stap; de kruisweg van Jezus verteld aan kinderen.



https://www.youtube.com/watch?v=O4EYITmCx3k&list=PLnx7i_81qdOmvJf-mwMB85OnTFPzjfoy7&index=1

(Deze kruisweg stond ook al in het programma van Palmzondag)

OPLOSSING REBUS (NIET STIEKEM SPIEKEN!)

1. Jezus wordt gearresteerd
2. De soldaten zijn gemeen tegen hem.
3. Op zijn hoofd zetten ze een doornenkroon
4. Jezus moet zelf het zware kruis dragen
5. Ze gaan naar de heuvel Golgota
6. Wanneer ze er zijn, wordt Jezus aan het kruis gehangen
7. De mensen worden stil en het land wordt donker
8. Jezus buigt zijn hoofd en sterft
9. Zijn lichaam wordt van het kruis gehaald
10. Dan brengen ze hem naar een graf
11. Er wordt een grote steen voor de ingang geroold.
12. Iedereen gaat verdrietig naar huis